



# MARCHE DU TRAVAIL : SYNTHÈSE MAYENNE SITUATION AU 31/03/2015

DOCUMENT MENSUEL - LIBRE DE DIFFUSION SOUS RESERVE DE MENTION DE LA SOURCE « POLE EMPLOI PAYS DE LA LOIRE »

Avertissement : nouvelles séries du taux de chômage intégrant l'impact de la rénovation du questionnaire de l'enquête emploi de l'INSEE.

## LE TAUX DE CHOMAGE

Au quatrième trimestre 2014, avec **6,9%** de la population active, le taux de chômage du département de la Mayenne affiche une valeur inférieure à celle enregistrée au niveau régional (**9%**) et au niveau national (**10%**). En un an, le taux de chômage a augmenté de **0,4 point** sur le département, soit une situation plus favorable que celle de la région des Pays de la Loire (**+0,5 point**) et identique à celle de la France métropolitaine.

## L'ESSENTIEL

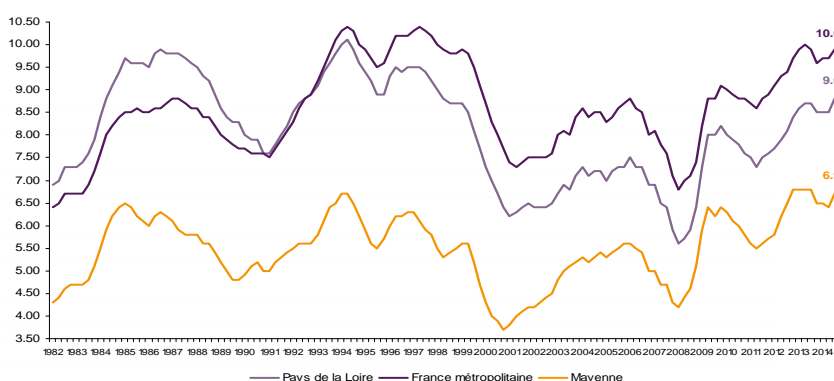
L'évolution annuelle du nombre de demandeurs d'emploi de catégorie A est de **+7,7%** à fin mars 2015.

Les demandeurs d'emploi de longue durée, qui représentent **36%** des demandeurs d'emploi, sont plus affectés par cette situation (**+11,1%** de progression annuelle).

**19 441** demandeurs d'emploi (catégories A, B et C) en données CVS sont comptabilisés à fin mars sur le département de la Mayenne, soit **10,2%** de plus qu'en mars 2014.

Au cours des douze derniers mois, Pôle emploi a recueilli **10 163** offres d'emploi soit une hausse de **10,8%** en évolution annuelle.

GRAPHIQUE 1

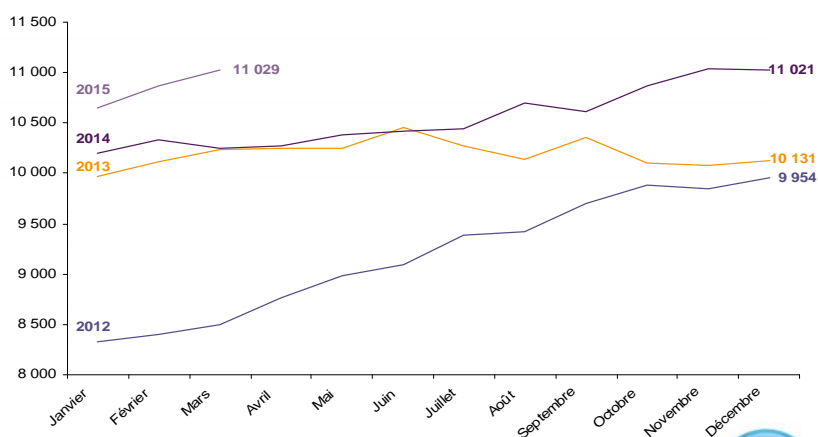


Source : INSEE

## EVOLUTION DE LA DEFM CAT A (CVS)

En mars 2015, sur le département de la Mayenne, la demande d'emploi de catégorie A se chiffre à **11 029** personnes. Elle est en hausse de **1,5%** par rapport à février 2015.

GRAPHIQUE 2

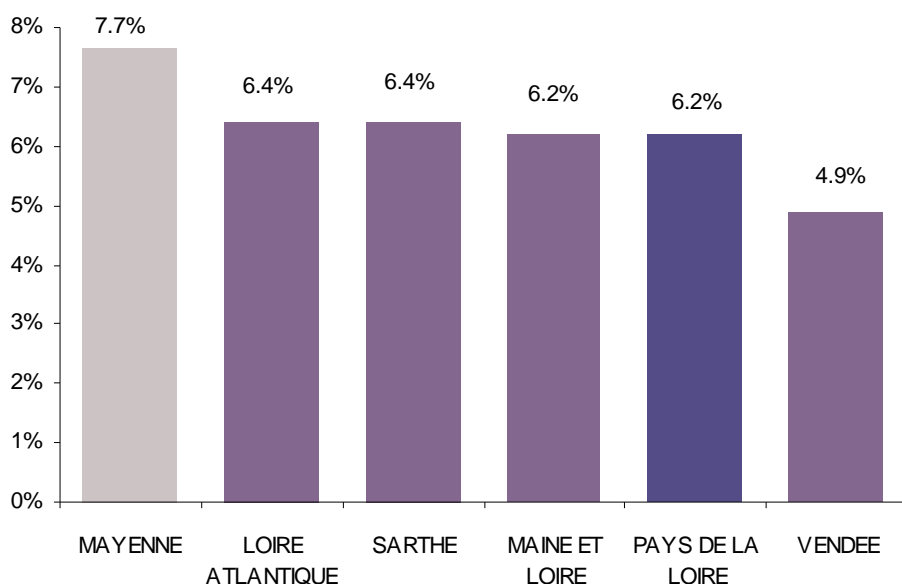


Source : Pôle Emploi

# LA DEMANDE D'EMPLOI EN FIN DE MOIS (CATEGORIE A - CVS)

Fin mars 2015, le nombre de demandeurs d'emploi de catégorie A affiche une hausse **+7,7%** en évolution annuelle comparativement à mars 2014. Cette évolution est moins favorable que celle affichée par la région des Pays de la Loire (**+6,2%**).

GRAPHIQUE 3

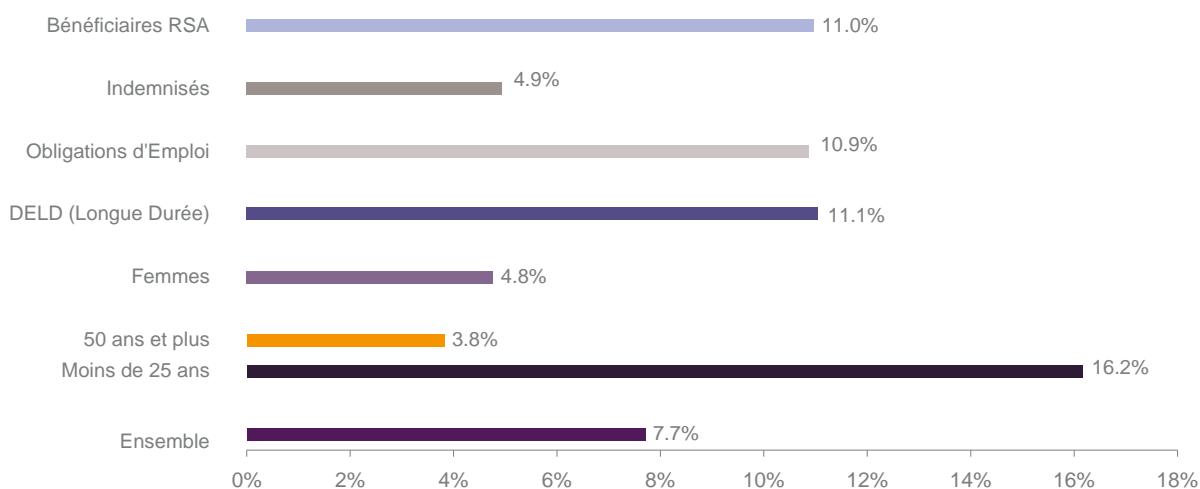


Source : Direccte et Pôle Emploi

En ajoutant à la catégorie A, les demandeurs d'emploi recensés en catégorie B et ceux en catégorie C, le nombre de demandeurs d'emploi se chiffre sur le département de la Mayenne à **19 441** en données CVS, soit une progression de **+10,2 %** par rapport à mars 2014.

## EVOLUTION DE LA DEFM PAR POPULATION (CATEGORIE A)

GRAPHIQUE 4



Source : Pôle Emploi Persee

Même si l'évolution moyenne de la demande d'emploi de catégorie A s'établit à **+7,7%** en mars 2015, certaines catégories de population apparaissent plus fragilisées. C'est le cas des demandeurs d'emploi de moins de 25 ans, des demandeurs d'emploi de longue durée et des bénéficiaires du RSA. En un an, leurs volumes ont respectivement progressé de **16,2%**, **11,1%** et **11%**.

# LES 15 METIERS LES PLUS RECHERCHES PAR LES DEMANDEURS D'EMPLOI

DEFM catégorie A	mars 2015	Poids (métier / total des métiers)	Evolution annuelle
H3302 Opérations manuelles d'assemblage, tri ou emballage	787	7.3%	6.4%
K2204 Nettoyage de locaux	460	4.2%	4.3%
K1304 Services domestiques	340	3.1%	4.0%
K1303 Assistance auprès d'enfants	317	2.9%	1.9%
N1103 Magasinage et préparation de commandes	271	2.5%	14.3%
A1203 Entretien des espaces verts	255	2.4%	18.6%
J1301 Personnel polyvalent des services hospitaliers	235	2.2%	-5.2%
M1607 Secrétariat	200	1.8%	8.1%
H2102 Conduite d'équipement de production alimentaire	193	1.8%	9.7%
D1214 Vente en habillement et accessoires de la personne	187	1.7%	4.5%
D1507 Mise en rayon libre-service	186	1.7%	8.8%
N1105 Manutention manuelle de charges	181	1.7%	-1.1%
N4101 Conduite de transport de marchandises sur longue distance	162	1.5%	35.0%
G1602 Personnel de cuisine	150	1.4%	0.0%
D1505 Personnel de caisse	147	1.4%	10.5%

Source : Pôle Emploi Persee

A fin mars 2015, les métiers les plus recherchés par les demandeurs d'emploi se trouvent principalement dans ces trois secteurs :

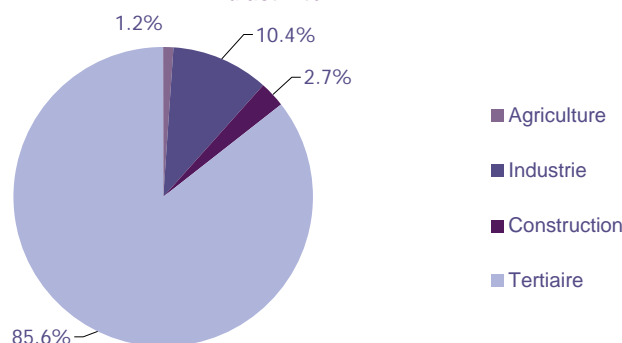
- « Services à la personne et à la collectivité » avec les métiers « Nettoyage de locaux » (460 demandeurs, +4,3%), « Services domestiques » (340 demandeurs, +4%) et « Assistance auprès d'enfants » (317 demandeurs, +1,9%) ;
- « Industrie » avec les métiers « Opérations manuelles d'assemblage, tri ou emballage » (787 demandeurs, +6,4%) et « Conduite d'équipement de production alimentaire » (193 demandeurs, +9,7%) ;
- « Transport et logistique » pour les métiers « Magasinage et préparation de commandes » (271 demandeurs, +14,3%), « Manutention manuelle de charges » (181 demandeurs, -1,1%) et « Conduite de transport de marchandises sur longue distance » (162 demandeurs, +35%).

## LES OFFRES D'EMPLOI ENREGISTREES (OEE) PAR SECTEUR D'ACTIVITE ET PAR CONTRAT DE TRAVAIL

### REPARTITION DE L'OFFRE D'EMPLOI PAR SECTEUR D'ACTIVITE

GRAPHIQUE 5

Répartition de l'offre d'emploi cumulée par secteur d'activité



Secteurs	Cumul 12 mois	Evol. Annuelle Cumulée
Agriculture	126	-7.4%
Industrie	1 061	-4.1%
Construction	278	-13.7%
Tertiaire	8 698	14.4%
<b>TOTAL</b>	<b>10 163</b>	<b>10.8%</b>

Source : Pôle Emploi Persee

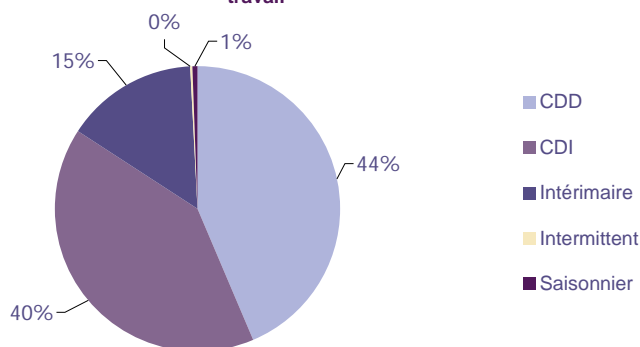
Sur un an, d'avril 2014 à mars 2015, Pôle emploi a recueilli **10 163** offres d'emploi sur le département de la Mayenne, soit **10,8%** de plus qu'au cours des douze mois précédents. Près de **86%** de ces offres sont issues du tertiaire (**8 698** offres) et sont en hausse de **+14,4%** en évolution annuelle cumulée. L'agriculture représente **1,2%** et la construction **2,7%**. Les offres dans l'industrie qui représentent **10,4%** sont en baisse de **-4,1%** en évolution annuelle cumulée.

A noter : les offres d'emploi intérimaire sont concentrées dans le tertiaire.

## REPARTITION DE L'OFFRE D'EMPLOI PAR TYPE DE CONTRAT DE TRAVAIL

GRAPHIQUE 6

Répartition de l'offre d'emploi cumulée par type de contrat de travail



Contrats	Cumul 12 mois	Evol. Annuelle Cumulée
CDD	4 446	-2.3%
CDI	4 111	36.2%
Intérimaire	1 522	1.5%
Intermittent	14	-22.2%
Saisonnier	70	-16.7%
<b>TOTAL</b>	<b>10 163</b>	<b>10.8%</b>

Source : Pôle Emploi Persee

Au regard des types de contrat de travail et de leur poids, la hausse est plus prononcée du côté des offres d'emploi de type contrat à durée indéterminée (+36,2%). Les offres d'emploi intérimaire sont également en hausse (+1,5%). A contrario, les offres d'emploi de type contrat à durée déterminée sont en baisse de -2,3% et représentent la plus importante part des offres avec 44%.

## LES 15 METIERS LES PLUS RECHERCHES PAR LES EMPLOYEURS

Offres d'Emploi Enregistrées	De avril 2014 à mars 2015	Poids (métier / total des métiers)	Evolution annuelle cumulée
D1301 Management de magasin de détail	548	5.4%	148.0%
N4101 Conduite de transport de marchandises sur longue distance	354	3.5%	12.4%
D1408 Téléconseil et télévente	326	3.2%	48.2%
D1504 Direction de magasin de grande distribution	262	2.6%	13000.0%
K2204 Nettoyage de locaux	262	2.6%	19.6%
G1602 Personnel de cuisine	199	2.0%	9.9%
D1401 Assistanat commercial	194	1.9%	42.6%
D1402 Relation commerciale grands comptes et entreprises	185	1.8%	249.1%
K1304 Services domestiques	184	1.8%	24.3%
A1203 Entretien des espaces verts	164	1.6%	76.3%
I1604 Mécanique automobile	156	1.5%	26.8%
M1203 Comptabilité	156	1.5%	-1.9%
D1507 Mise en rayon libre-service	153	1.5%	3.4%
G1803 Service en restauration	151	1.5%	-10.1%
H2102 Conduite d'équipement de production alimentaire	143	1.4%	27.7%

Source : Pôle Emploi Persee

En cumul sur douze mois, les métiers les plus recherchés par les employeurs se trouvent en grande majorité dans ces trois secteurs :

- « Commerce, vente et grande distribution » avec les métiers « Management de magasin de détail » (548 offres), « Téléconseil et télévente » (326 offres) et « Direction de magasin de grande distribution » (262 offres) ;
- « Services à la personne et à la collectivité » avec les métiers « Nettoyage de locaux » (262 offres) et « Services domestiques » (184 offres) ;
- « Transport et logistique » avec le métier « Conduite de transport de marchandises sur longue distance » (354 offres).

### Statistiques et Indicateurs

Directeur de la publication ad-intérim : Jean-Luc RECHER  
 Directeur de la rédaction : Josette BARREAU  
 Conception et réalisation : Service SEE – Brigitte VIGOUROUX  
 Catherine MOULIN

Contact : [statsPDL@pole-emploi.fr](mailto:statsPDL@pole-emploi.fr)

[www.observatoire-emploi-paysdelaloire.fr](http://www.observatoire-emploi-paysdelaloire.fr)

SERVICE ETUDES ET EVALUATION – POLE EMPLOI PAYS DE LA LOIRE