



# Enquête Besoins en Main d'Œuvre 2016

## Loire-Atlantique

### Bassin de *Châteaubriant*

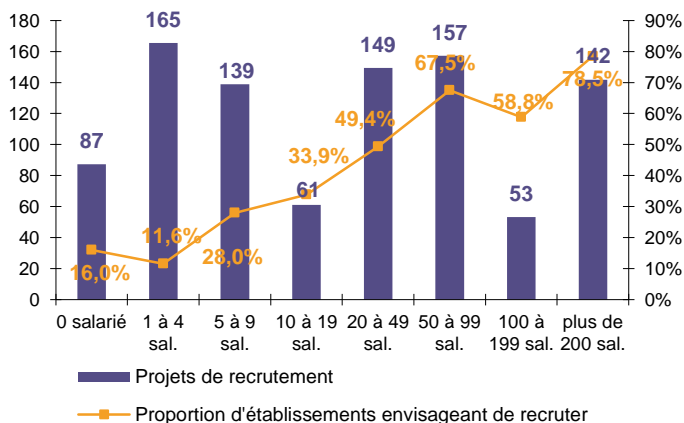


### Chiffres clés

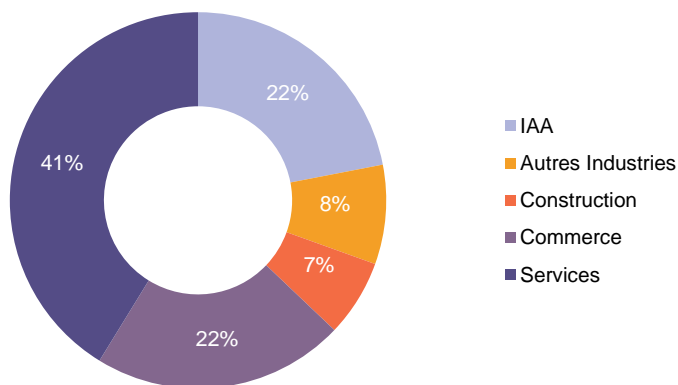
	Châteaubriant	Evolution /2015	Loire-Atlantique	Evolution /2015
Part d'établissements recruteurs	18,8%	➔	23,4%	➔
Projets de recrutement enregistrés	954	➔	41 432	➔
Part de difficultés de recrutement	31,3%	➔	33,3%	➔
Poids des projets saisonniers	34,9%	➔	38,2%	➔

## LES SECTEURS QUI RECRUTENT

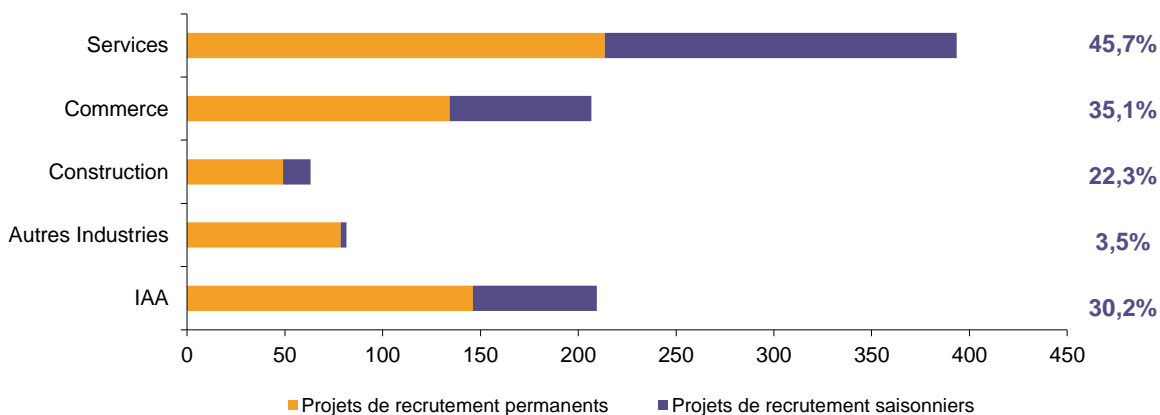
Projets de recrutement et proportion d'établissement



Répartition des projets de recrutement par secteur d'activité

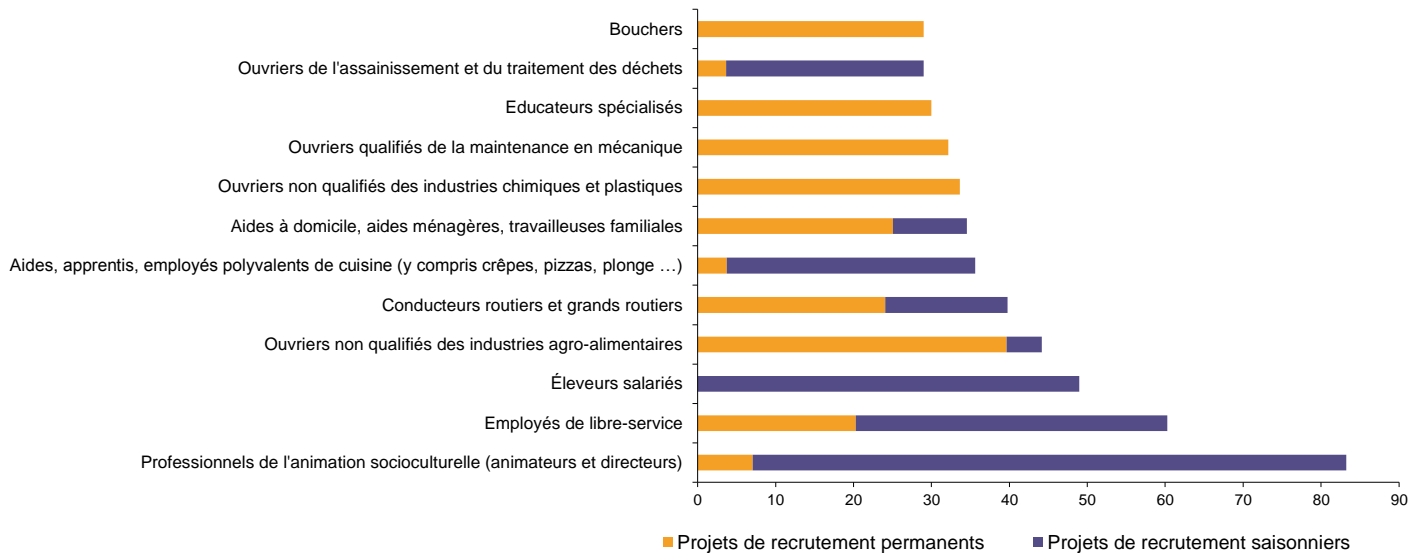


### Poids des projets saisonniers



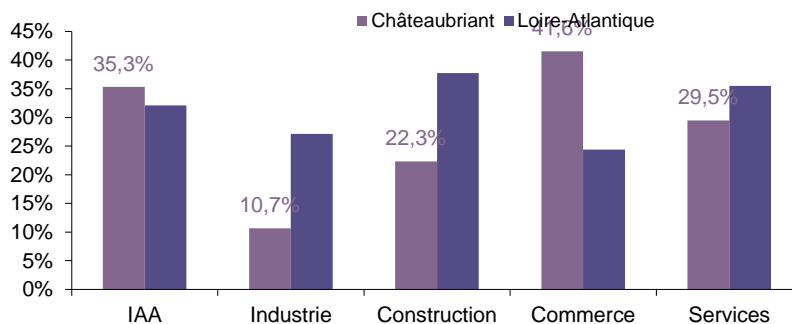
Cette étude résulte d'une enquête par questionnaires auto administrés en novembre 2015 auprès de l'ensemble des établissements (secteur privé, agricole, collectivités territoriales, fonction publique hospitalière) du bassin d'emploi. L'enquête BMO comptabilise les projets de recrutement (créations ou renouvellement de postes) déclarés par les employeurs et non les flux d'emploi, mesurés postérieurement. Autrement dit, l'indicateur traduit les anticipations des entrepreneurs sur leurs perspectives d'embauche pour l'année à venir.

## Les Métiers Recherchés



## Les Métiers en tension

Proportion de difficultés de recrutement par secteurs d'activité



### Liste des métiers le plus souvent associé à des difficultés de recrutement

Métier	Effectifs à recruter	Taux de tension	Poids des recrutements saisonniers
Ouvriers qualifiés de la maintenance en mécanique	32	100%	0,0%
Mécaniciens et électroniciens de véhicules	23	100%	0,0%
Conducteurs d'engins agricoles ou forestiers	20	100%	50,0%
Éleveurs salariés	49	91%	100,0%
Techniciens et agents d'encadrement d'exploitations agricoles	16	77%	0,0%
Conducteurs routiers et grands routiers	40	60%	39,4%
Agents d'entretien de locaux (y compris ATSEM)	21	48%	0,0%
Aides à domicile, aides ménagères, travailleuses familiales	35	27%	27,5%
Professionnels de l'animation socioculturelle (animateurs et directeurs)	83	22%	91,5%
Agriculteurs salariés, ouvriers agricoles	26	17%	0,0%
Ouvriers de l'assainissement et du traitement des déchets	29	13%	87,4%
Bouchers	29	12%	0,0%

\* Uniquement sur les métiers qui recensent plus de 15 projets de recrutement du territoire

Rapport national, synthèses régionales, ... retrouvez toutes les informations sur l'enquête Besoins en Main d'Œuvre 2016 sur le site institutionnel de Pôle emploi [www.bmo.pole-emploi.org](http://www.bmo.pole-emploi.org)  
Toutes les informations régionales sont également sur [www.observatoire-emploi-paysdelaloire.fr](http://www.observatoire-emploi-paysdelaloire.fr)

Cette publication est la propriété de Pôle emploi Pays de la Loire. La mention de la source, à savoir Pôle emploi Pays de la Loire, doit être impérativement portée sur toute publication.

Contact : [statspdl@pole-emploi.fr](mailto:statspdl@pole-emploi.fr) - [www.observatoire-emploi-paysdelaloire.fr](http://www.observatoire-emploi-paysdelaloire.fr)

**Directeur de la publication :**  
Alain MAUNY – Laurence ROSSI

**Directeur de la rédaction :**  
Josette BARREAUD

**Conception et réalisation :**  
Vincent RAGOT