



Le Marché du Travail : Synthèse

SARTHE

Document Mensuel

Situation au 30/11/2012



Libre de diffusion sous réserve de mention de la source « Pôle emploi Pays de la Loire »

Le taux de chômage

Au deuxième trimestre 2012, avec **9,3%** de la population active, le taux de chômage du département de la Sarthe affiche une valeur supérieure à celle enregistrée au niveau régional (**8,3%**) mais inférieure au niveau national (**9,7%**). En un an, le taux de chômage a progressé de **0,7 point** sur le département, soit une situation moins favorable que celle de la région des Pays de la Loire et de la France métropolitaine (**+0,6 point**).

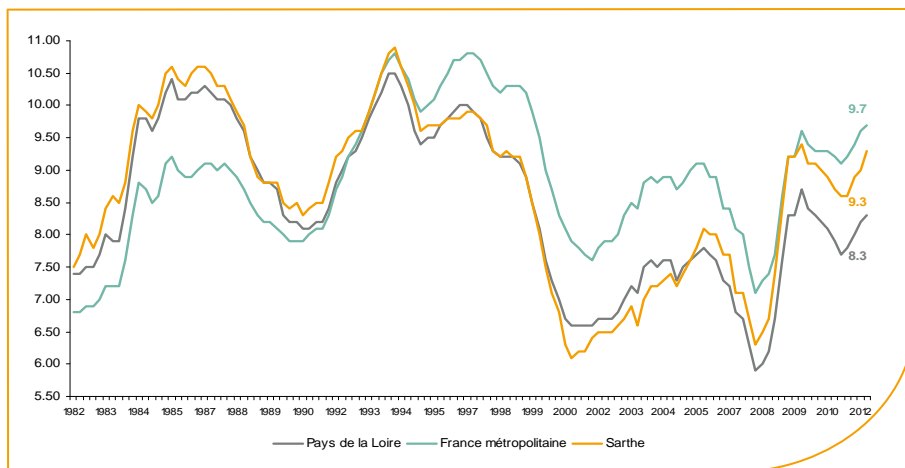
Faits marquants :

L'évolution annuelle du nombre de demandeurs d'emploi de catégorie A est de **+15,2%** à fin novembre 2012.

Les demandeurs d'emploi de 50 ans et plus, qui représentent **18,8%** des demandeurs d'emploi, sont plus affectés par cette situation (**+19,6%** de progression annuelle).

42 195 demandeurs d'emploi (catégories A, B et C) en données CVS sont comptabilisés à fin novembre sur le département de la Sarthe, soit **10,2%** de plus qu'en novembre 2011.

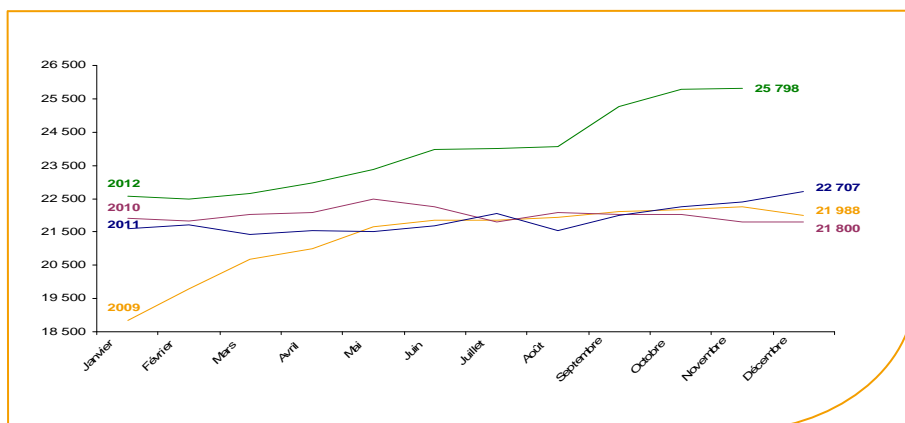
Au cours des douze derniers mois, Pôle emploi a recueilli **22 521** offres d'emploi sur le département soit une baisse de **12,3%** en évolution annuelle.



Source : INSEE

Evolution de la demande d'emploi fin de mois de catégorie A (CVS)

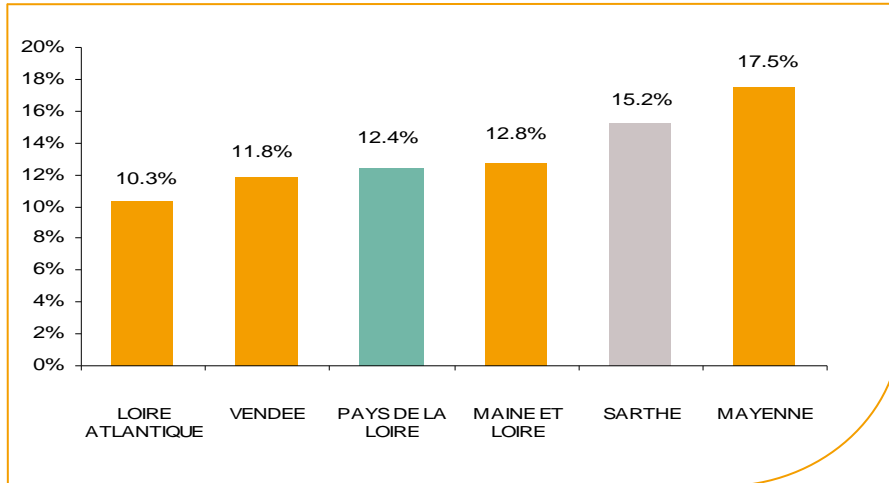
En novembre 2012, sur le département de la Sarthe, la demande d'emploi de catégorie A se chiffre à **25 798** personnes. Elle est en hausse de **0,1%** par rapport à octobre 2012.



Source : Direccte et Pôle Emploi

La demande d'emploi en fin de mois (CVS)

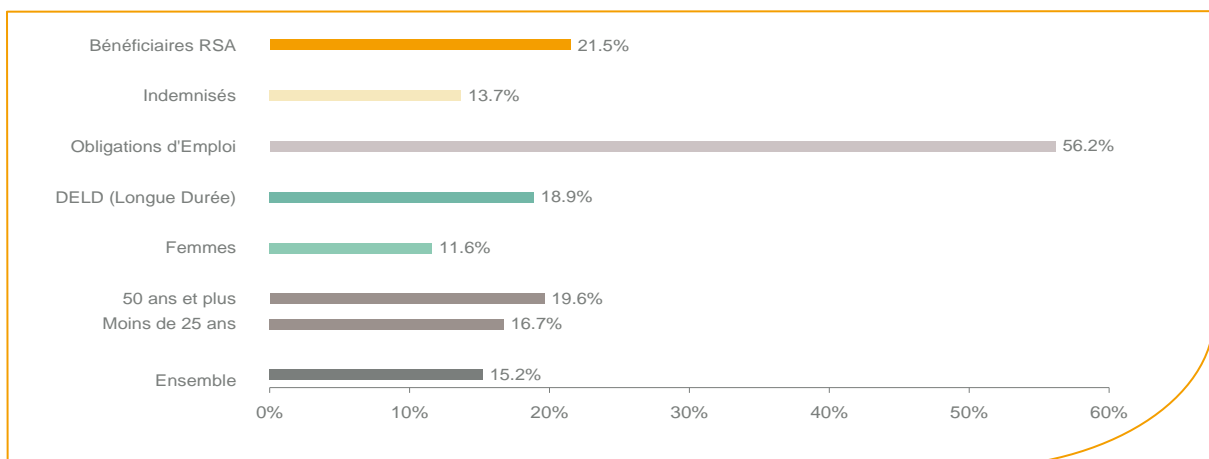
Fin novembre 2012, le nombre de demandeurs d'emploi de catégorie A affiche une évolution annuelle de **+15,2%** comparativement à novembre 2011. Cette évolution est moins favorable que celle affichée par la région des Pays de la Loire (**+12,4%**).



Source : Direccte et Pôle Emploi

En ajoutant à la catégorie A, les demandeurs d'emploi recensés en catégorie B et ceux en catégorie C, le nombre de demandeurs d'emploi se chiffre à **42 195** en données CVS sur le département soit une progression de **+10,2%** par rapport à novembre 2011.

Evolution de la DEFM de catégorie A par population



Source : Pôle Emploi Persee

Même si l'évolution annuelle de la demande d'emploi de catégorie A est de **+15,2%** en novembre 2012, certaines catégories de population apparaissent plus fragilisées. C'est le cas des demandeurs en obligations d'emploi, des bénéficiaires du RSA et des demandeurs d'emploi de 50 ans et plus. En un an, le volume des obligations d'emploi a progressé de **56,2%**, celui des bénéficiaires du RSA de **21,5%** et celui des 50 ans et plus de **19,6%**. Tous les publics sont désormais touchés, y compris les moins de 25 ans qui affichent une hausse de **+16,7%**.

Les 15 métiers les plus recherchés par les demandeurs d'emploi

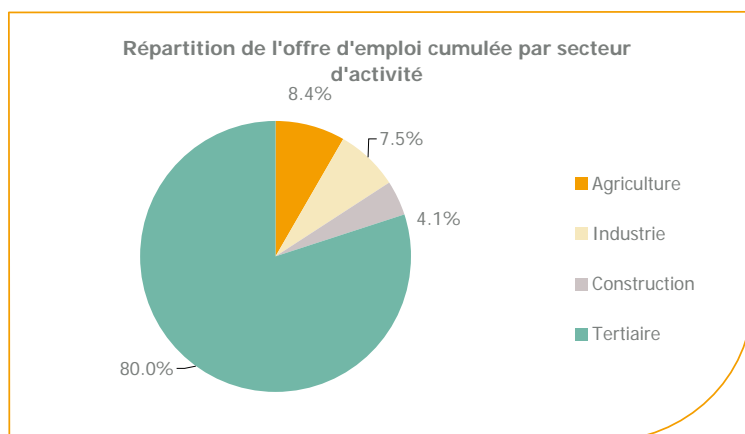
DEFM catégorie A	novembre 2012	Poids (métier / total des métiers)	Evolution annuelle
K1304 Services domestiques	986	3.7%	7.6%
K2204 Nettoyage de locaux	896	3.4%	6.3%
K1303 Assistance auprès d'enfants	854	3.2%	16.3%
H3302 Opérations manuelles d'assemblage, tri ou emballage	784	3.0%	25.2%
N1103 Magasinage et préparation de commandes	734	2.8%	18.0%
D1214 Vente en habillement et accessoires de la personne	610	2.3%	12.5%
D1507 Mise en rayon libre-service	581	2.2%	28.3%
A1203 Entretien des espaces verts	566	2.2%	10.5%
M1607 Secrétariat	564	2.1%	9.3%
H2909 Montage-assemblage mécanique	553	2.1%	20.7%
N1105 Manutention manuelle de charges	485	1.8%	32.2%
K1302 Assistance auprès d'adultes	454	1.7%	9.9%
J1301 Personnel polyvalent des services hospitaliers	410	1.6%	24.2%
F1606 Peinture en bâtiment	395	1.5%	8.8%
D1505 Personnel de caisse	392	1.5%	-1.0%

Source : Pôle Emploi Persee

A fin novembre 2012, les métiers les plus recherchés par les demandeurs d'emploi se trouvent dans le secteur « Services à la personne et à la collectivité » avec les métiers « Services domestiques » (986 demandeurs, +7,6%), « Nettoyage de locaux » (896 demandeurs, +6,3%), « Assistance auprès d'enfants » (854 demandeurs, +16,3%) et dans le secteur « Commerce, vente et grande distribution » pour les métiers « Vente en habillement et accessoires de la personne » (610 demandeurs, +12,5%) et « Mise en rayon libre-service » (581 demandeurs, +28,3%). Vient ensuite le secteur « Industrie » pour les métiers « Opérations manuelles d'assemblage, tri ou emballage » (784 demandeurs, +25,2%) et « Montage-assemblage mécanique » (553 demandeurs, +20,7%).

Les offres d'emploi enregistrées (OEE) par secteur d'activité et par contrat de travail

REPARTITION DE L'OFFRE D'EMPLOI PAR SECTEUR D'ACTIVITE



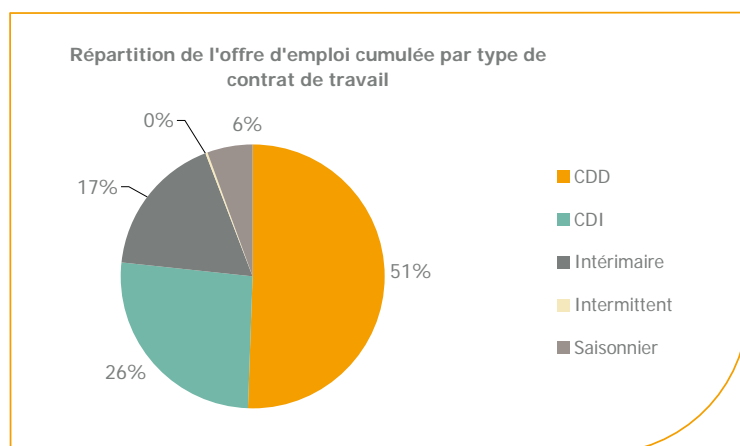
Secteurs	Cumul 12 mois	Evol. Annuelle Cumulée
Agriculture	1 889	-17.2%
Industrie	1 691	-16.5%
Construction	922	-20.2%
Tertiaire	18 019	-10.9%
TOTAL	22 521	-12.3%

Source : Pôle Emploi Persee

Sur un an, de décembre 2011 à novembre 2012, Pôle emploi a recueilli **22 521** offres d'emploi sur le département de la Sarthe soit **12,3%** de moins qu'au cours des douze mois précédents. **80%** de ces offres sont issues du tertiaire (**18 019** offres) et enregistrent une baisse de **10,9%**. Les offres de l'agriculture qui représentent **8,4%** sont en forte baisse (**-17,2%**).

A noter : les offres d'emploi intérimaire sont concentrées dans le tertiaire.

REPARTITION DE L'OFFRE D'EMPLOI PAR TYPE DE CONTRAT DE TRAVAIL



Contrats	Cumul 12 mois	Evol. Annuelle Cumulée
CDD	11 410	-11.4%
CDI	5 863	-10.1%
Intérimaire	3 913	-6.4%
Intermittent	93	126.8%
Saisonnier	1 242	-39.9%
TOTAL	22 521	-12.3%

Source : Pôle Emploi Persee

Au regard des types de contrat de travail, la baisse est plus prononcée du côté des offres d'emploi saisonnier (-39,9%) et des offres d'emploi de type contrat à durée déterminée (-11,4%). Les offres d'emploi de type contrat à durée indéterminée et les offres d'emploi intérimaire sont également en baisse en évolution annuelle (-10,1% et -6,4%). Les offres d'emploi de type contrat à durée déterminée représentent la plus importante part des offres avec 51%.

Les 15 métiers les plus recherchés par les employeurs

Offres d'Emploi Enregistrées	De décembre 2011 à novembre 2012	Poids (métier / total des métiers)	Evolution annuelle cumulée
M1601 Accueil et renseignements	1 339	6.0%	823.4%
A1401 Aide agricole de production fruitière ou viticole	1 231	5.5%	-34.1%
N1103 Magasinage et préparation de commandes	716	3.2%	8.5%
G1803 Service en restauration	518	2.3%	-6.0%
K2204 Nettoyage de locaux	482	2.1%	-20.3%
D1408 Téléconseil et télévente	470	2.1%	-20.2%
K1303 Assistance auprès d'enfants	441	2.0%	-50.2%
G1602 Personnel de cuisine	417	1.9%	-15.1%
D1403 Relation commerciale auprès de particuliers	388	1.7%	1.6%
H3302 Opérations manuelles d'assemblage, tri ou emballage	384	1.7%	115.7%
K1302 Assistance auprès d'adultes	378	1.7%	2.2%
G1603 Personnel polyvalent en restauration	351	1.6%	-6.9%
A1402 Aide agricole de production légumière ou végétale	350	1.6%	28.2%
N4101 Conduite de transport de marchandises sur longue distance	331	1.5%	-25.8%
K1304 Services domestiques	313	1.4%	-71.5%

Source : Pôle Emploi Persee

En cumul sur douze mois, les métiers les plus recherchés par les employeurs se trouvent en grande majorité dans ces trois secteurs :

- « Services à la personne et à la collectivité » avec les métiers « Nettoyage de locaux » (482 offres), « Assistance auprès d'enfants » (441 offres) et « Assistance auprès d'adultes » (378 offres) ;
- « Agriculture et pêche, espaces naturels et espaces verts, soins aux animaux » avec les métiers « Aide agricole de production fruitière ou viticole » (1 231 offres) et « Aide agricole de production légumière ou végétale » (350 offres) ;
- « Support à l'entreprise » avec le métier « Accueil et renseignements » (1 339 offres).

Directeur de publication :
Gwenaël PROUTEAU
Directeur de la rédaction :
Hervé BONNET
Conception et réalisation :
Service Statistiques, Etudes et
Evaluation – Catherine MOULIN,
Brigitte VIGOUROUX.

www.observatoire-emploi-paysdelaloire.fr

Le service Statistiques, Etudes et Evaluation est à votre disposition pour tout complément d'information
Contact : StatsPDL@pole-emploi.fr