



# Enquête Besoins en Main d'Œuvre 2015

Mayenne

Bassin de Mayenne

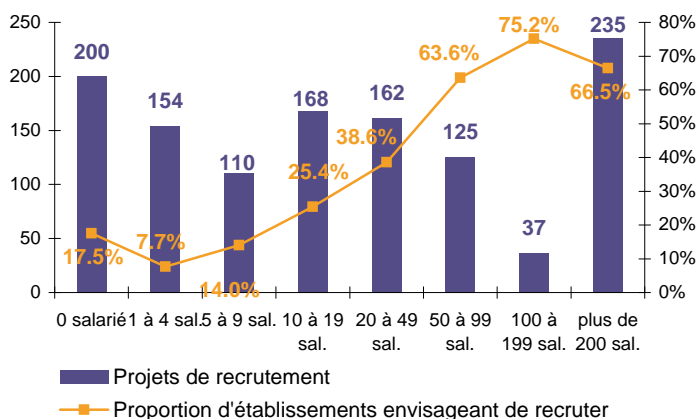


## CHIFFRES CLES

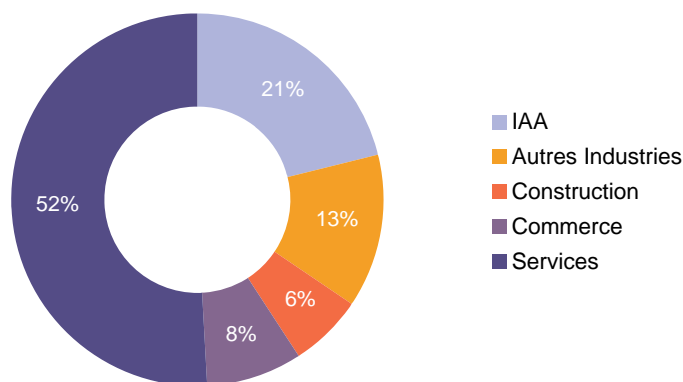
	Mayenne	Evolution /2014	Mayenne	Evolution /2014
Part d'établissements recruteurs	14.7%	→	17.4%	→
Projets de recrutement enregistrés	1 190	→	5 165	→
Part de difficultés de recrutement	58.1%	→	47.1%	→
Poids des projets saisonniers	22.5%	→	24.7%	→

## LES SECTEURS QUI RECRUTENT

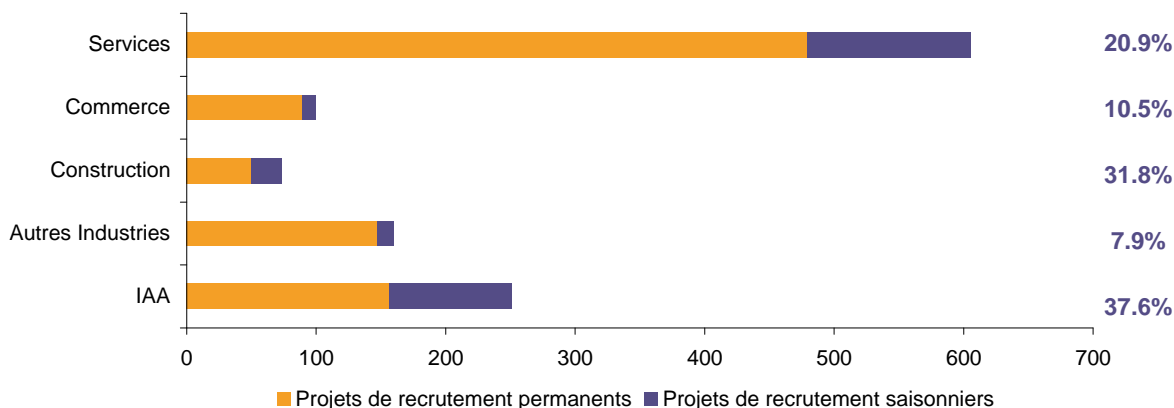
Projets de recrutement et proportion d'établissements recruteurs selon la taille de l'entreprise



Répartition des projets de recrutement par secteur d'activité



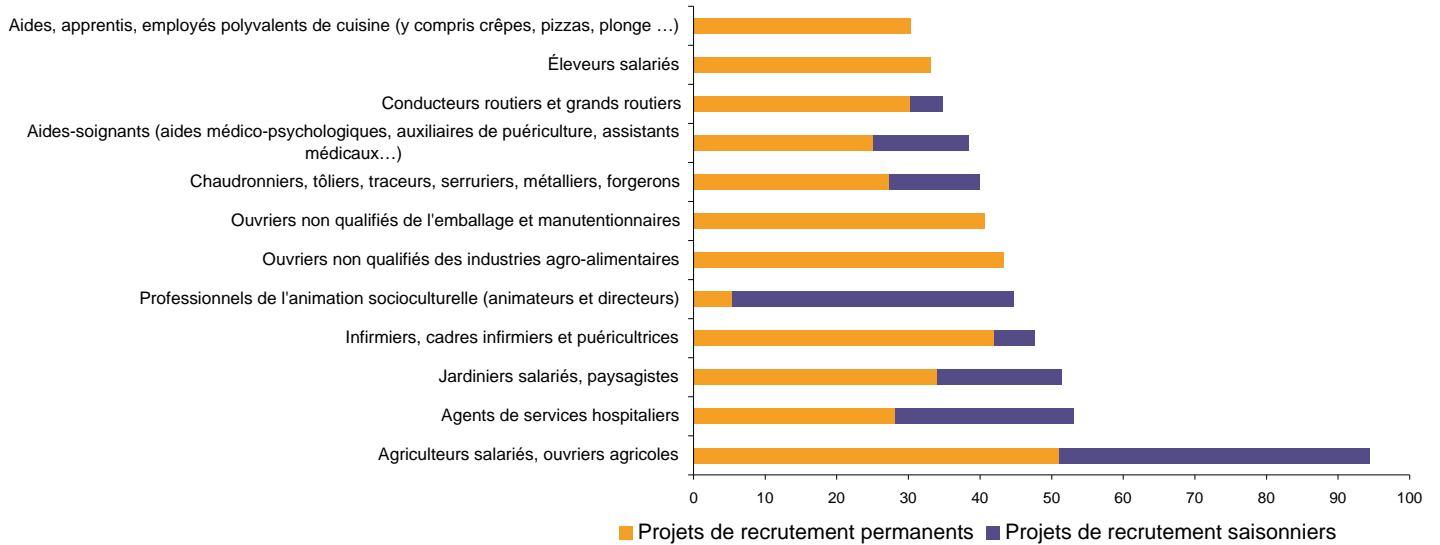
Poids des projets saisonniers



Cette étude résulte d'une enquête par questionnaires auto administrés en novembre 2012 auprès de l'ensemble des établissements (secteur privé, agricole, collectivités territoriales, fonction publique hospitalière) du bassin d'emploi. L'enquête BMO comptabilise les projets de recrutement (créations ou renouvellement de postes) déclarés par les employeurs et non les flux d'emploi, mesurés postérieurement. Autrement dit, l'indicateur traduit les anticipations des entrepreneurs sur leurs perspectives d'embauche pour l'année à venir.

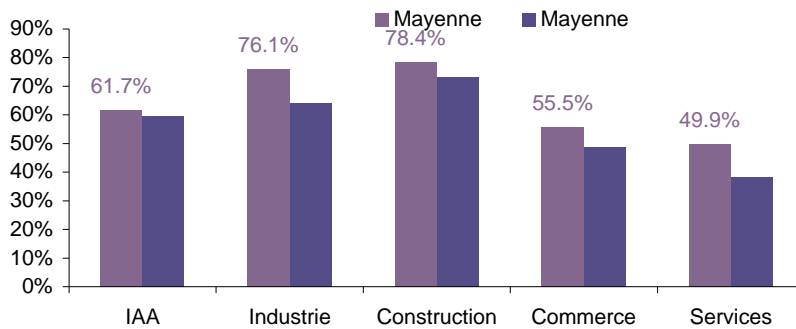
# LES METIERS RECHERCHES

## Les 12 métiers les plus recherchés



# LES METIERS EN TENSION

## Proportion de difficulté de recrutement par secteur d'activité



## Liste des métiers les plus souvent associés à des difficultés de recrutement

Métier	Effectifs à recruter	Taux de tension	Poids des recrutements saisonniers
Ouvriers qualifiés de la peinture et de la finition du bâtiment	25	100%	0.0%
Employés de maison et personnels de ménage	24	100%	0.0%
Conducteurs d'engins agricoles ou forestiers	22	100%	100.0%
Techniciens et agents d'encadrement d'exploitations agricoles	18	100%	0.0%
Bûcherons, élagueurs, sylviculteurs salariés et agents forestiers	16	100%	0.0%
Chaudronniers, tôliers, traceurs, serruriers, métalliers, forgerons	40	95%	31.6%
Jardiniers salariés, paysagistes	51	94%	33.8%
Ouvriers non qualifiés métallerie, serrurerie, montage (y compris réparateurs)	29	91%	0.0%
Ouvriers non qualifiés du second œuvre du bâtiment	18	88%	0.0%
Agriculteurs salariés, ouvriers agricoles	94	85%	46.0%
Maçons	30	67%	100.0%
Mécaniciens et électroniciens de véhicules	24	66%	7.6%

\* Uniquement sur les métiers qui recensent plus de 15 projets de recrutement du territoire

Rapport national, synthèses régionales, ... retrouvez toutes les informations sur l'enquête Besoins en Main d'Œuvre 2014 sur le site institutionnel de Pôle emploi [www.bmo.pole-emploi.org](http://www.bmo.pole-emploi.org)  
Toutes les informations régionales sont également sur [www.observatoire-emploi-paysdelaloire.fr](http://www.observatoire-emploi-paysdelaloire.fr)

Cette publication est la propriété de Pôle emploi Pays de la Loire. La mention de la source, à savoir Pôle emploi Pays de la Loire, doit être impérativement portée sur toute publication.

Contact : [statspdl@pole-emploi.fr](mailto:statspdl@pole-emploi.fr) - [www.observatoire-emploi-paysdelaloire.fr](http://www.observatoire-emploi-paysdelaloire.fr)

**Directeur de la publication :**  
Jean-Luc RECHER – Laurence ROSSI

**Directeur de la rédaction :**

Josette BARREAUD

**Conception et réalisation :**

Vincent RAGOT