



# DONNEES REPERES

## COMMUNAUTES DE COMMUNES

### SITUATION AU 30 JUIN 2016



Libre de diffusion sous réserve de mention de la source « Pôle emploi Pays de la Loire »

pôle emploi

### LES CHIFFRES CLES

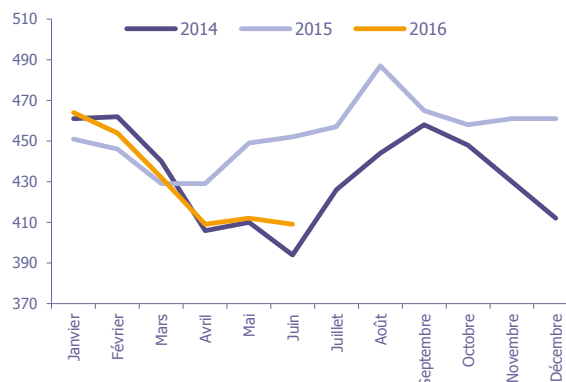
	DEFM Cat A	Evolution annuelle
CC du Secteur de Derval	<b>409</b>	<b>-9,5%</b>
Dépt 44	59 231	-2,7%
Pays de la Loire	158 399	-2,2%
Poids de la CC/dpt	<b>0,7%</b>	

### CC du Secteur de Derval

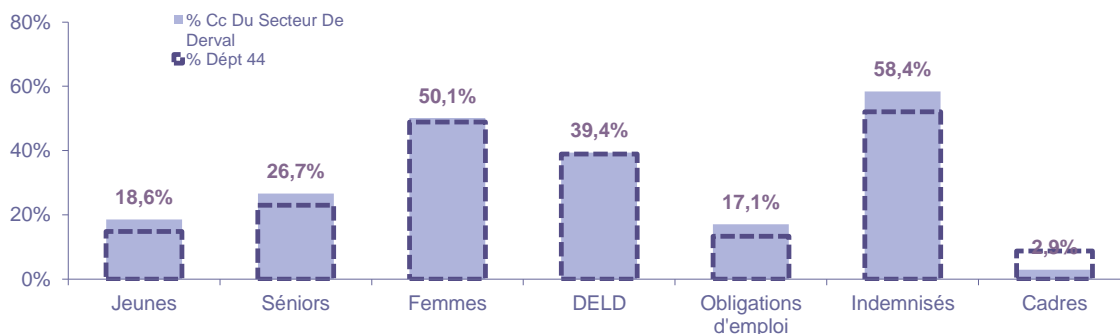
	Homme	Femme
Volume	<b>204</b>	<b>205</b>
Poids	<b>49,9%</b>	<b>50,1%</b>
Evo. annuelle	<b>-7,7%</b>	<b>-11,3%</b>

### EVOLUTION DE LA DEMANDE D'EMPLOI (Catégorie A)

	DEFM Cat A	Poids	Evolution annuelle
<b>Hommes</b>	<b>204</b>	49,9%	-7,7%
- 25 ans	40	9,8%	11,1%
25-49 ans	110	26,9%	-18,5%
50 ans et +	54	13,2%	8,0%
<b>Femmes</b>	<b>205</b>	50,1%	-11,3%
- 25 ans	36	8,8%	12,5%
25-49 ans	114	27,9%	-23,0%
50 ans et +	55	13,4%	7,8%
- 25 ans	<b>76</b>	18,6%	11,8%
25-49 ans	<b>224</b>	54,8%	-20,8%
50 ans et +	<b>109</b>	26,7%	7,9%
<b>TOTAL</b>	<b>409</b>	<b>100,0%</b>	<b>-9,5%</b>



### REPARTITION DE LA DEMANDE D'EMPLOI PAR PUBLICS (Catégorie A)



#### Evolution annuelle

	Jeunes	Séniors	Femmes	DELD	Obligations d'emploi	Indemnités	Cadres
CC du Secteur de Derval	11,8%	7,9%	-11,3%	-8,5%	-4,1%	-1,6%	-7,7%
Dépt 44	-8,0%	1,9%	-2,0%	1,0%	-0,8%	1,2%	-3,5%

\* Suite à la mise en place du nouveau dispositif "Prime d'Activité" au 01/01/2016 nous n'affichons plus les données RSA.

Source : Pôle emploi - Persee

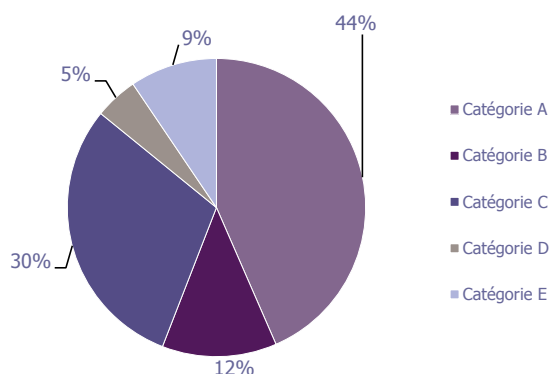
# LA DEMANDE D'EMPLOI

## 30 JUIN 2016 (DONNEES BRUTES)

### CC du Secteur de Derval

#### LES CATEGORIES DE DEMANDEURS D'EMPLOI

	DEFM juin 2016	Poids	Evolution annuelle
Catégorie A	409	43,5%	-9,5%
Catégorie B	117	12,4%	-2,5%
Catégorie C	282	30,0%	16,5%
Catégorie D	44	4,7%	10,0%
Catégorie E	89	9,5%	8,5%
<b>TOTAL</b>	<b>941</b>	<b>100,0%</b>	<b>0,5%</b>



#### LES 15 METIERS LES PLUS RECHERCHES PAR LES DE (Catégorie A)

	Hommes	Femmes	Total	Poids (métier / total des métiers)
K1303 Assistance auprès d'enfants	NC	NC	20	4,9%
J1301 Personnel polyvalent des services hospitaliers	NC	NC	19	4,6%
M1607 Secrétariat	NC	NC	15	3,7%
H3302 Opérations manuelles d'assemblage, tri ou emballage	NC	NC	11	2,7%
K1304 Services domestiques	NC	NC	10	2,4%
N1103 Magasinage et préparation de commandes	NC	NC	9	2,2%
D1507 Mise en rayon libre-service	NC	NC	8	2,0%
D1106 Vente en alimentation	NC	NC	7	1,7%
I1604 Mécanique automobile	NC	NC	7	1,7%
K2204 Nettoyage de locaux	NC	NC	7	1,7%
N1101 Conduite d'engins de déplacement des charges	NC	NC	7	1,7%
A1202 Entretien des espaces naturels	NC	NC	6	1,5%
D1214 Vente en habillement et accessoires de la personne	NC	NC	6	1,5%
D1505 Personnel de caisse	NC	NC	6	1,5%
F1703 Maçonnerie	NC	NC	6	1,5%

NC : données non communiquées en raison du secret statistique (< à 5)

#### DEMANDES D'EMPLOI ENTREES ET SORTIES (Catégorie A)

	Demandes enregistrées			Demandes sorties		
	Cumul 12 mois	Evol. Ann.	Cum.	Cumul 12 mois	Evol. Ann.	Cum.
<b>dont :</b>	<b>832</b>			<b>839</b>	<b>12,5%</b>	<b>dont :</b>
licenciements économiques	11	-15,4%		331		absences au contrôle
autres licenciements	84			210	12,9%	reprises emploi signalées
démissions	22			90	36,4%	entrées en stage formation
fins de CDD	196	-5,8%		82	9,3%	arrêts de recherche
fins de mission d'intérim	68	-20,9%		76	61,7%	radiations administratives
premières entrées	40	60,0%		50	22,0%	autres cas
reprises d'activité	96	33,3%				
autres cas	315	-1,0%				

# LES OFFRES D'EMPLOI

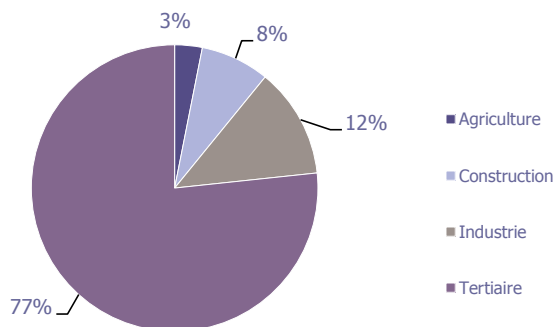
## 30 JUIN 2016 (DONNEES BRUTES)

### CC du Secteur de Derval

### LES CHIFFRES CLES

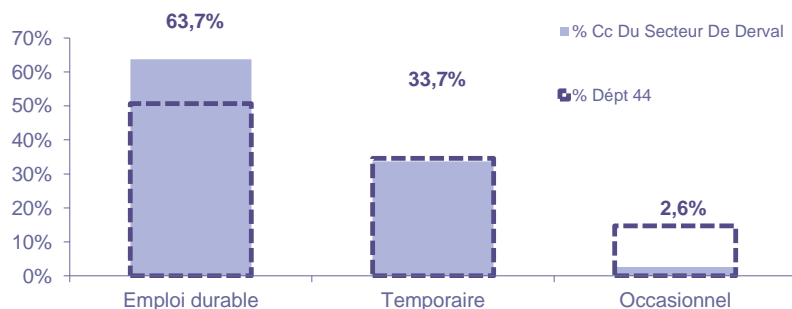
	Nombre	Evolution annuelle	Cumul 12 mois	Evolution annuelle cumulée
OEE Cc Du Secteur De Derval	<b>17</b>	<b>-19,0%</b> ↘	<b>193</b>	<b>19,1%</b> ↗
OEE Dépt 44	7 646	-27,2% ↘	80 113	13,4% ↗
OEE Pays de la Loire	16 979	-14,7% ↘	174 267	14,3% ↗
Poids de la CC dans le dépt	<b>0,2%</b>		<b>0,2%</b>	

### REPARTITION DE L'OFFRE D'EMPLOI PAR SECTEUR D'ACTIVITE



OEE	juin 2016	Cumul 12 mois	Evol. Annuelle Cumulée
Agriculture	1	6	-45,5%
Construction	2	15	150,0%
Industrie	3	24	200,0%
Tertiaire	11	148	8,0%
<b>TOTAL</b>	<b>17</b>	<b>193</b>	<b>19,1%</b>

### REPARTITION DE L'OFFRE D'EMPLOI PAR TYPE D'OFFRE



OEE	Evolution annuelle cumulée - juin 2016	
	Cc Du Secteur De Derval	Dépt 44
Durable	18,3%	16,9%
Temporaire	18,2%	19,9%
Occasionnel	66,7%	6,2%

Source : Pôle emploi - Persee

**Emploi durable** : Offres d'emploi enregistrées à Pôle emploi, correspondants à des contrats d'une durée supérieure à 6 mois.

**Emploi temporaire** : Offres d'emploi enregistrées à Pôle emploi, correspondants à des contrats d'une durée comprise entre 1 et 6 mois.

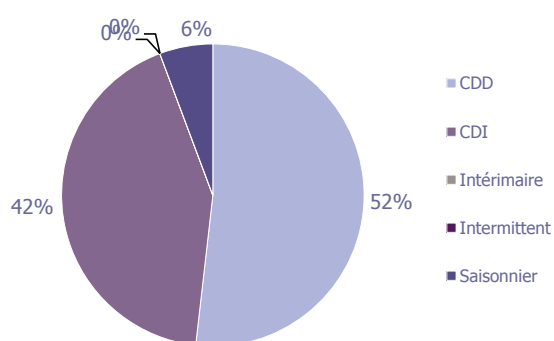
**Emploi occasionnel** : Offres d'emploi enregistrées à Pôle emploi, correspondants à des contrats d'une durée inférieure à un mois.

# LES OFFRES D'EMPLOI

## 30 JUIN 2016 (DONNEES BRUTES)

CC du Secteur de Derval

### REPARTITION DE L'OFFRE D'EMPLOI PAR TYPE DE CONTRAT DE TRAVAIL



	juin 2016	Cumul 12 mois	Evol. Annuelle Cumulée
CDD	11	100	38,9%
CDI	5	82	5,1%
Intérimaire			
Intermittent			
Saisonnier	1	11	-8,3%
<b>TOTAL</b>	<b>17</b>	<b>193</b>	<b>19,1%</b>

### LES 15 METIERS LES PLUS RECHERCHES PAR LES EMPLOYEURS

Offres d'Emploi Enregistrées	De juillet 2015 à juin 2016	Poids (métier / total des métiers)
K1303 Assistance auprès d'enfants	16	8,3%
N4103 Conduite de transport en commun sur route	14	7,3%
I1604 Mécanique automobile	13	6,7%
I1203 Maintenance des bâtiments et des locaux	10	5,2%
D1202 Coiffure	6	3,1%
H2914 Réalisation et montage en tuyauterie	6	3,1%
K2204 Nettoyage de locaux	6	3,1%
D1401 Assistanat commercial	5	2,6%
D1402 Relation commerciale grands comptes et entreprises	5	2,6%
G1203 Animation de loisirs auprès d'enfants ou d'adolescents	5	2,6%
J1501 Soins d'hygiène, de confort du patient	5	2,6%
N4101 Cond. de transport de marchandises sur longue distance	5	2,6%
A1407 Élevage bovin ou équin	4	2,1%
A1409 Élevage de lapins et volailles	4	2,1%
G1602 Personnel de cuisine	4	2,1%

Source : Pôle emploi - Persee

Directeur de publication :

Alain MAUNY

Directeur de la rédaction :

Josette BARREAUD

Conception et réalisation :

Service Statistiques, Etudes et Evaluation

Catherine DORNIC, Brigitte VIGOUROUX.

Contact : [statsPDL@pole-emploi.fr](mailto:statsPDL@pole-emploi.fr)

[www.observatoire-emploi-paysdelaloire.fr](http://www.observatoire-emploi-paysdelaloire.fr)