



DONNEES REPERES

COMMUNAUTES DE COMMUNES

SITUATION AU 30 SEPTEMBRE 2015



Libre de diffusion sous réserve de mention de la source « Pôle emploi Pays de la Loire »

pôle emploi

LES CHIFFRES CLES

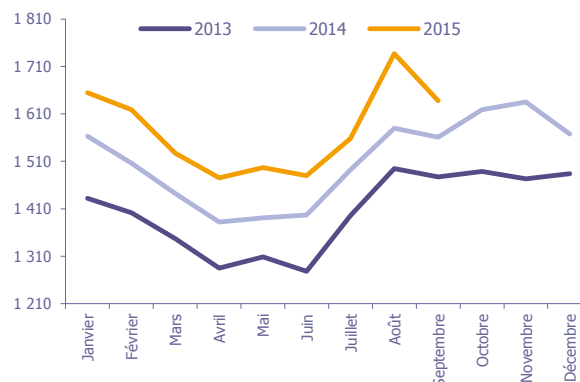
	DEFM Cat A	Evolution annuelle
CC du Castelbriantais	1 638	4,9%
Dépt 44	67 859	3,7%
Pays de la Loire	177 954	3,3%
Poids de la CC/dpt	2,4%	

CC du Castelbriantais

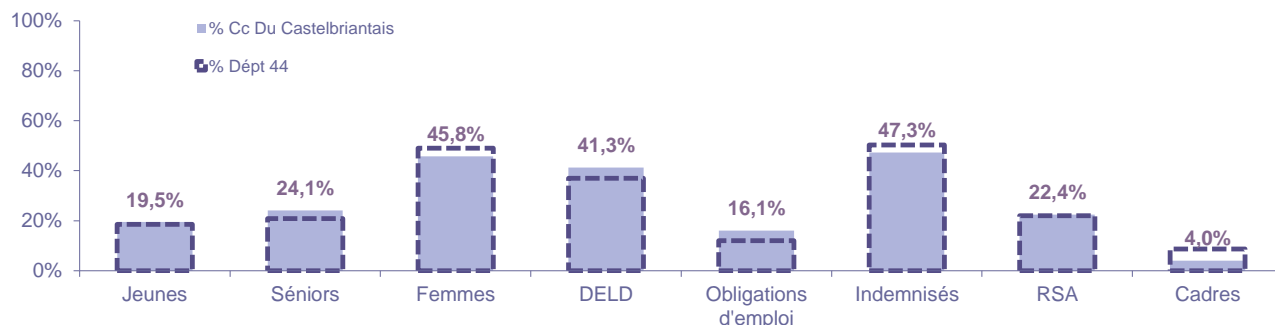
	Homme	Femme
Volume	888	750
Poids	54,2%	45,8%
Evo. annuelle	11,3%	-1,7%

EVOLUTION DE LA DEMANDE D'EMPLOI (Catégorie A)

	DEFM Cat A	Poids	Evolution annuelle
Hommes	888	54,2%	11,3%
- 25 ans	166	10,1%	3,8%
25-49 ans	500	30,5%	16,3%
50 ans et +	222	13,6%	6,7%
Femmes	750	45,8%	-1,7%
- 25 ans	154	9,4%	-7,2%
25-49 ans	424	25,9%	-4,9%
50 ans et +	172	10,5%	13,9%
- 25 ans	320	19,5%	-1,8%
25-49 ans	924	56,4%	5,5%
50 ans et +	394	24,1%	9,7%
TOTAL	1 638	100,0%	4,9%



REPARTITION DE LA DEMANDE D'EMPLOI PAR PUBLICS (Catégorie A)



Evolution annuelle

CC du Castelbriantais	-1,8%	9,7%	-1,7%	12,9%	11,4%	7,8%	4,6%	25,0%
Dépt 44	-0,4%	8,4%	4,5%	10,3%	11,0%	5,3%	10,1%	6,0%

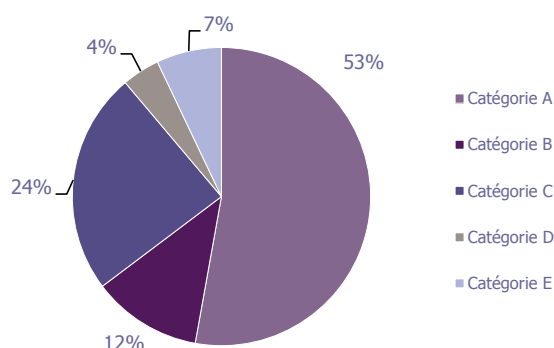
LA DEMANDE D'EMPLOI

30 SEPTEMBRE 2015 (DONNEES BRUTES)

CC du Castelbriantais

LES CATEGORIES DE DEMANDEURS D'EMPLOI

	DEFM septembre 2015	Poids	Evol. annuelle
Catégorie A	1 638	52,8%	4,9%
Catégorie B	369	11,9%	-4,2%
Catégorie C	748	24,1%	13,7%
Catégorie D	127	4,1%	-22,1%
Catégorie E	219	7,1%	9,0%
TOTAL	3 101	100,0%	4,5%



LES 15 METIERS LES PLUS RECHERCHES PAR LES DE (Catégorie A)

	Hommes	Femmes	Total	Poids (métier / total des métiers)
K1303 Assistance auprès d'enfants	NC	NC	58	3,5%
K1304 Services domestiques	NC	NC	51	3,1%
K2204 Nettoyage de locaux	6	44	50	3,1%
F1703 Maçonnerie	NC	NC	49	3,0%
N1103 Magasinage et préparation de commandes	38	7	45	2,7%
J1301 Personnel polyvalent des services hospitaliers	NC	NC	37	2,3%
M1607 Secrétariat	NC	NC	37	2,3%
A1203 Entretien des espaces verts	NC	NC	33	2,0%
D1507 Mise en rayon libre-service	11	20	31	1,9%
H3302 Opérations manuelles d'assemblage, tri ou emballage	15	15	30	1,8%
N1105 Manutention manuelle de charges	NC	NC	29	1,8%
D1214 Vente en habillement et accessoires de la personne	NC	NC	25	1,5%
H2102 Conduite d'équipement de production alimentaire	14	11	25	1,5%
H2909 Montage-assemblage mécanique	NC	NC	24	1,5%
M1602 Opérations administratives	8	16	24	1,5%

NC : données non communiquées en raison du secret statistique (< à 5)

DEMANDES D'EMPLOI ENTREES ET SORTIES (Catégorie A)

	Demandes enregistrées			Demandes sorties		
	Cumul 12 mois	Evol. Ann.	Cum.	Cumul 12 mois	Evol. Ann.	Cum.
dont :	2 631	-1,6%		2 451	-2,4%	dont :
licenciements économiques	38	2,7%		1 152	1,7%	absences au contrôle
autres licenciements	232	28,2%		500	-2,7%	reprises emploi signalées
démissions	74	5,7%		192	-0,5%	entrées en stage formation
fins de CDD	677	-2,0%		254	-8,6%	arrêts de recherche
fins de mission d'intérim	205	-18,7%		161	-21,8%	radiations administratives
premières entrées	166	-1,2%		192	2,7%	autres cas
reprises d'activité	242	6,6%				
autres cas	997	-6,0%				

LES OFFRES D'EMPLOI

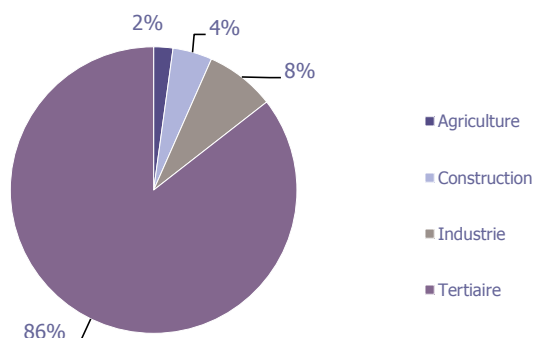
30 SEPTEMBRE 2015 (DONNEES BRUTES)

CC du Castelbriantais

LES CHIFFRES CLES

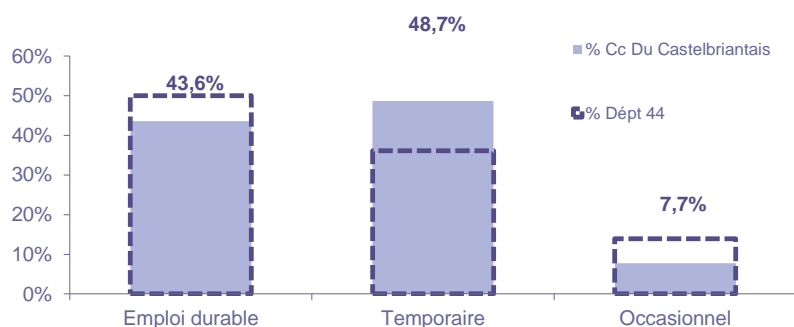
	Nombre	Evolution annuelle	Cumul 12 mois	Evolution annuelle cumulée
OEE Cc Du Castelbriantais	107	37,2% ↗	968	2,4% ↗
OEE Dépt 44	6 866	8,6%	72 059	4,1%
OEE Pays de la Loire	15 455	10,9%	155 364	1,8%
Poids de la CC dans le dépt	1,6%		1,3%	

REPARTITION DE L'OFFRE D'EMPLOI PAR SECTEUR D'ACTIVITE



OEE	septembre 2015	Cumul 12 mois	Evol. Annuelle Cumulée
Agriculture		21	-25,0%
Construction	8	43	-6,5%
Industrie	16	76	-12,6%
Tertiaire	83	828	5,6%
TOTAL	107	968	2,4%

REPARTITION DE L'OFFRE D'EMPLOI PAR TYPE D'OFFRE



Evolution annuelle cumulée - septembre 2015

OEE	Cc Du Castelbriantais	Dépt 44
Durable	11,9%	13,4%
Temporaire		-17,0%
Occasionnel	-22,7%	2,1%

Source : Pôle emploi - Persee

Emploi durable : Offres d'emploi enregistrées à Pôle emploi, correspondants à des contrats d'une durée supérieure à 6 mois.

Emploi temporaire : Offres d'emploi enregistrées à Pôle emploi, correspondants à des contrats d'une durée comprise entre 1 et 6 mois.

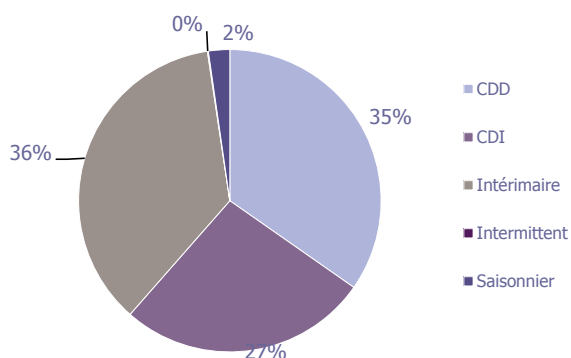
Emploi occasionnel : Offres d'emploi enregistrées à Pôle emploi, correspondants à des contrats d'une durée inférieure à un mois.

LES OFFRES D'EMPLOI

30 SEPTEMBRE 2015 (DONNEES BRUTES)

CC du Castelbriantais

REPARTITION DE L'OFFRE D'EMPLOI PAR TYPE DE CONTRAT DE TRAVAIL



	septembre 2015	Cumul 12 mois	Evol. Annuelle Cumulée
CDD	38	336	-8,9%
CDI	24	259	0,8%
Intérimaire	45	350	15,1%
Intermittent		1	-50,0%
Saisonnier		22	69,2%
TOTAL	107	968	2,4%

LES 15 METIERS LES PLUS RECHERCHES PAR LES EMPLOYEURS

Offres d'Emploi Enregistrées	De octobre 2014 à septembre 2015	Poids (métier / total des métiers)
N1103 Magasinage et préparation de commandes	40	4,1%
I1604 Mécanique automobile	31	3,2%
H2206 Réalisation de menuiserie bois et tonnellerie	28	2,9%
H1203 Conception et dessin produits mécaniques	27	2,8%
D1401 Assistanat commercial	25	2,6%
G1602 Personnel de cuisine	23	2,4%
J1301 Personnel polyvalent des services hospitaliers	23	2,4%
M1203 Comptabilité	23	2,4%
N4101 Cond. de transport de marchandises sur longue distance	23	2,4%
F1610 Pose et restauration de couvertures	21	2,2%
N1101 Conduite d'engins de déplacement des charges	21	2,2%
A1203 Entretien des espaces verts	20	2,1%
F1602 Électricité bâtiment	19	2,0%
D1212 Vente en décoration et équipement du foyer	18	1,9%
H2903 Conduite d'équipement d'usinage	18	1,9%

Source : Pôle emploi - Persee

Directeur de publication :
Alain MAUNY
Directeur de la rédaction :
Josette BARREAUD
Conception et réalisation :
Service Statistiques, Etudes et Evaluation
Catherine MOULIN-DORNIC, Brigitte
VIGOUROUX.

Contact : statsPDL@pole-emploi.fr

www.observatoire-emploi-paysdelaloire.fr